

Synthèse Globale des données des réfugiés enregistrés et en attente d'enregistrement

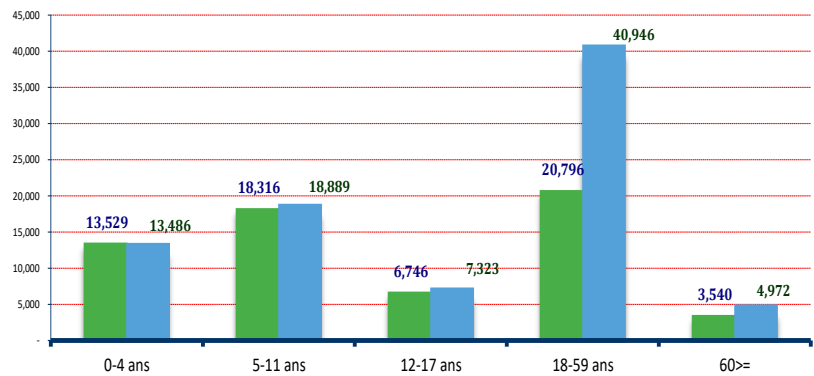
Régions du Centre Mali

A. Synthèse des données

Date de mise à jour	30-Nov-2025			Régions		Individus		Ménages	
		Individus	Familles	Individus	Ménages	Sites	Individus	Ménages	
Effectif global		148,543	37,136	Bandiagara	103,407	25,852	Kenewe	1,073	312
		88,252	22,063	Douentza	27,254	6,814			
Non Enregistrés*		60,291	15,073	San	16,785	4,196			
				Mopti	1,097	274			

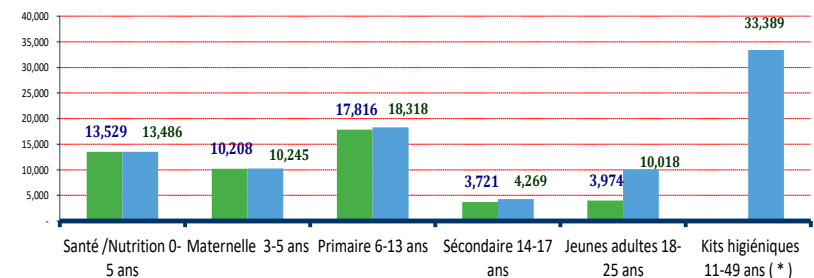
B. Démographie de la pop. Actuelle

Age	30-Nov-2025		Familles
	Homme	Femme	
0-4 ans	13,529	13,486	18.19%
5-11 ans	18,316	18,889	25.05%
12-17 ans	6,746	7,323	9.47%
18-59 ans	20,796	40,946	41.57%
60>=	3,540	4,972	5.73%
S.Total	62,927	85,616	100.00%
(%)	42.36%	57.64%	
G.Total	148,543		37,136



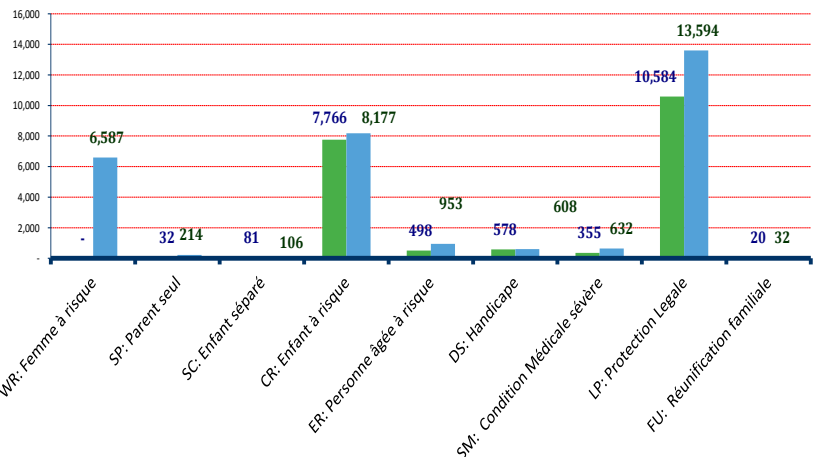
C. Tranche d'age utile

Age	30-Nov-2025		Familles
	Homme	Femme	
Santé /Nutrition 0-5 ans	13,529	13,486	18.19%
Maternelle 3-5 ans	10,208	10,245	13.77%
Primaire 6-13 ans	17,816	18,318	24.33%
Sécondaire 14-17 ans	3,721	4,269	5.38%
Jeunes adultes 18-25 ans	3,974	10,018	9.42%
Kits hygiéniques 11-49 ans (*)		33,389	22.48%



D. Besoins Spécifiques

Besoins spécifiques	30-Nov-2025		Familles
	Homme	Femme	
1) WR: Femme à risque	-	6,587	4.43%
2) SP: Parent seul	32	214	0.17%
3) SC: Enfant séparé	81	106	0.13%
4) CR: Enfant à risque	7,766	8,177	10.73%
5) ER: Personne âgée à risque	498	953	0.98%
6) DS: Handicape	578	608	0.80%
7) SM: Condition Médicale sévère	355	632	0.66%
8- LP: Protection Legale	10,584	13,594	16.28%
11) FU: Réunion familiale	20	32	0.04%
Total	19,914	30,903	34.21%



* Pour les réfugiés non enregistrés biométriquement, la désaggrégation a été faite en appliquant les proportions des enregistrés